

SERVICIOS ESTATALES DE SALUD
ESTADO DEL EJERCICIO DEL PRESUPUESTO DE EGRESOS POR PARTIDA DEL GASTO
FUENTE DE FINANCIAMIENTO: FASSA (RAMO 33)
AL MES DE DICIEMBRE DE 2012

SALUD
SECRETARÍA DE SALUD



Nombre	Presupuesto del Ejercicio Aprobado	Ampliaciones / Reducciones Reclasificaciones Presupuestales	Presupuesto Vigente	Comprometido	Presupuesto Disponible para Comprometer	Devengado	Comprometido no Devengado	Presupuesto sin Devengar	Ejercido	Pagado	Cuentas por Pagar (Deuda)
1	2	3	4	5 = (3 - 4)	6	7 = (4 - 6)	8 = (3 - 6)	9	10	11 = (6-10)	12 = (6-10)
SERVICIOS PERSONALES	762,307,190.00	160,424,222.75	922,731,412.75	919,305,583.48	3,425,829.27	919,305,583.48	0.00	3,425,829.27	919,305,583.48	919,305,583.48	0.00
1000 REMUNERACIONES AL PERSONAL DE CARÁCTER PERMANENTE	242,685,404.00	-10,150,099.12	232,535,304.88	233,103,987.76	-568,682.88	233,103,987.76	0.00	-568,682.88	233,103,987.76	233,103,987.76	0.00
1100 SUEDOS AL PERSONAL DE BASE	242,685,404.00	-10,150,099.12	232,535,304.88	233,103,987.76	-568,682.88	233,103,987.76	0.00	-568,682.88	233,103,987.76	233,103,987.76	0.00
1200 REMUNERACIONES AL PERSONAL DE CARÁCTER TRANSITORIO	19,514,488.00	91,354,184.16	110,868,672.16	92,416,423.71	18,452,248.45	92,416,423.71	0.00	18,452,248.45	92,416,423.71	92,416,423.71	0.00
1221 SUEDOS BASE AL PERSONAL EVENTUAL	19,514,488.00	91,354,184.16	110,868,672.16	92,416,423.71	18,452,248.45	92,416,423.71	0.00	18,452,248.45	92,416,423.71	92,416,423.71	0.00
1300 REMUNERACIONES ADICIONALES Y ESPECIALES	92,270,111.00	-20,473,550.21	70,796,560.79	106,049,894.31	-35,253,323.52	106,049,894.31	0.00	-35,253,323.52	106,049,894.31	106,049,894.31	0.00
1311 PRIMA QUINCENAL	3,369,300.00	-867,296.15	2,502,003.85	3,608,227.16	-1,106,223.31	3,608,227.16	0.00	-1,106,223.31	3,608,227.16	3,608,227.16	0.00
1321 GRATIFICACION DE FIN DE AÑO	40,189,974.00	-11,543,107.69	28,646,866.31	49,234,820.98	-20,587,954.67	49,234,820.98	0.00	-20,587,954.67	49,234,820.98	49,234,820.98	0.00
1322 PRIMA JACONAL	8,940,122.00	1,305,134.80	10,245,256.80	10,182,888.46	62,368.34	10,182,888.46	0.00	62,368.34	10,182,888.46	10,182,888.46	0.00
1323 PRIMA DOMINICAL	772,840.00	245,784.79	968,624.79	1,179,243.82	-210,619.03	1,179,243.82	0.00	-210,619.03	1,179,243.82	1,179,243.82	0.00
1341 COMPENSACION POR SERVICIOS AL PERSONAL DE BASE	29,364,536.00	-5,652,116.02	23,712,419.98	27,151,069.52	-3,438,649.54	27,151,069.52	0.00	-3,438,649.54	27,151,069.52	27,151,069.52	0.00
1342 COMPENSACION POR SERVICIOS EVENTUALES	0.00	887,887.59	887,887.59	2,582,881.63	-1,694,994.04	2,582,881.63	0.00	-1,694,994.04	2,582,881.63	2,582,881.63	0.00
1343 COMPENSACION POR SERVICIOS EVENTUALES	8,683,349.00	-4,849,837.53	3,833,511.47	12,110,762.74	-8,277,251.27	12,110,762.74	0.00	-8,277,251.27	12,110,762.74	12,110,762.74	0.00
1400 SEGURIDAD SOCIAL	64,517,334.00	13,490,817.97	78,008,151.97	76,408,108.10	1,600,143.87	76,408,108.10	0.00	1,600,143.87	76,408,108.10	76,408,108.10	0.00
1411 APORTACIONES AL ISSSTE	27,546,996.00	7,806,400.84	35,353,396.84	36,148,873.61	-795,476.77	36,148,873.61	0.00	-795,476.77	36,148,873.61	36,148,873.61	0.00
1413 APORTACIONES POR CONCEPTO DE SEGURIDAD SOCIAL CON INSTITUCIONES	3,829,016.00	-3,777,017.00	51,999.00	0.00	51,999.00	0.00	0.00	51,999.00	0.00	0.00	0.00
1414 CUOTAS PARA ESTADIANOS INFANTILES	504,314.00	75,642.50	579,956.50	537,172.65	42,783.85	537,172.65	0.00	42,783.85	537,172.65	537,172.65	0.00
1421 CUOTAS AL FOVISSSTE	13,814,984.00	2,003,085.76	15,818,069.76	16,138,103.29	-320,033.53	16,138,103.29	0.00	-320,033.53	16,138,103.29	16,138,103.29	0.00
1431 SISTEMA DE AHORRO PARA EL RETIRO	14,298,400.00	2,073,276.44	16,371,676.44	16,702,873.90	-331,197.46	16,702,873.90	0.00	-331,197.46	16,702,873.90	16,702,873.90	0.00
1432 APORTACIONES ADICIONALES POR CONCEPTO DE AHORRO SOLIDARIO	645,655.00	953,547.12	1,599,203.12	1,759,588.30	-160,385.18	1,759,588.30	0.00	-160,385.18	1,759,588.30	1,759,588.30	0.00
1441 CUOTAS PARA EL SEGURO DE VIDA DEL PERSONAL	3,878,065.00	186,574.17	4,064,642.17	4,101,373.62	3,053,268.55	4,101,373.62	0.00	3,053,268.55	4,101,373.62	4,101,373.62	0.00
1443 APORTACIONES PARA OTROS SEGUROS	0.00	4,169,308.14	4,169,308.14	4,110,122.73	59,185.41	4,110,122.73	0.00	59,185.41	4,110,122.73	4,110,122.73	0.00
1500 OTRAS PRESTACIONES SOCIALES Y ECONOMICAS	344,319,743.00	52,624,168.65	396,943,911.65	376,771,538.48	20,171,373.17	376,771,538.48	0.00	20,171,373.17	376,771,538.48	376,771,538.48	0.00
1511 CUOTAS PARA EL FONDO DE AHORRO Y FONDO DE TRABAJO	9,671,400.00	-9,671,400.00	0.00	0.00	0.00	0.00	0.00	0.00	0.00	0.00	0.00
1531 PRESTACIONES Y HABERES DE RETIRO	0.00	5,330.42	5,330.42	108,990.17	-103,659.75	108,990.17	0.00	-103,659.75	108,990.17	108,990.17	0.00
1541 CANASTA BASICA, AYUDA PARA DESPESA	5,042,292.00	-1,738,796.20	3,303,495.80	8,118,778.77	-4,815,282.97	8,118,778.77	0.00	-4,815,282.97	8,118,778.77	8,118,778.77	0.00
1542 AYUDA PARA RENTA O APOYO DE VIVIENDA	0.00	21,171,230.79	21,171,230.79	20,632,848.09	538,382.70	20,632,848.09	0.00	538,382.70	20,632,848.09	20,632,848.09	0.00
1543 AYUDA PARA TRANSPORTE	0.00	5,958,503.96	5,958,503.96	6,848,220.16	-889,716.20	6,848,220.16	0.00	-889,716.20	6,848,220.16	6,848,220.16	0.00
1544 OROGNOSTICO DIA DEL PADRE Y MADRE	2,883,797.00	-799,576.86	2,090,220.14	2,021,049.39	69,170.75	2,021,049.39	0.00	69,170.75	2,021,049.39	2,021,049.39	0.00
1545 PRESTACIONES DE FIN DE AÑO	0.00	34,595,315.39	34,595,315.39	26,512,800.00	8,082,515.39	26,512,800.00	0.00	8,082,515.39	26,512,800.00	26,512,800.00	0.00
1546 CATEGORICACION ACORDE A LA PROFESION	2,745,716.00	-2,745,716.00	0.00	0.00	0.00	0.00	0.00	0.00	0.00	0.00	0.00
1547 BECAS Y PRESTACIONES RELATIVAS A LOS HIJOS DE TRABAJADORES	209,664.00	-209,664.00	0.00	0.00	0.00	0.00	0.00	0.00	0.00	0.00	0.00
1548 PRESTACIONES POR CONCEPTOS DE SALUD	1,219,880.00	-128,634.50	1,091,045.50	197,242.50	893,803.00	197,242.50	0.00	893,803.00	197,242.50	197,242.50	0.00
1549 OTRAS PRESTACIONES DE CARÁCTER GENERAL A LOS TRABAJADORES	71,182,402.00	-6,289,415.07	64,892,986.93	29,174,098.45	35,718,888.48	29,174,098.45	0.00	35,718,888.48	29,174,098.45	29,174,098.45	0.00
1552 APOYOS POR ESPECIALIZACION Y CAPACITACION DEL PERSONAL	92,777,304.00	11,297,865.66	104,075,169.66	107,364,155.58	-3,288,985.92	107,364,155.58	0.00	-3,288,985.92	107,364,155.58	107,364,155.58	0.00

SERVICIOS ESTATALES DE SALUD
ESTADO DEL EJERCICIO DEL PRESUPUESTO DE EGRESOS POR PARTIDA DEL GASTO
FUENTE DE FINANCIAMIENTO: FASSA (RAMO 33)
AL MES DE DICIEMBRE DE 2012

	Ejercicio del Presupuesto Capítulo del Gasto	Presupuesto del Egreso Aprobado	Ampliaciones / (Reducciones) Presupuestales	Presupuesto Vigente	Comprometido	Presupuesto Disponible para comprometer	Devengado	Comprometido no Devengado	Presupuesto sin Devengar	Ejercido	Pagado	Cuentas por Pagar (Deuda)
	Nombre	1	2	3	4	5 = (3 - 4)	6	7 = (4 - 6)	8 = (3 - 6)	9	10	11 = (6 - 10)
1582	PAGOS DE DEFINICIÓN	0.00	29,828.00	29,828.00	156,900.00	-127,072.00	156,900.00	0.00	-127,072.00	156,900.00	156,900.00	0.00
1583	OTRAS PRESTACIONES ECONÓMICAS Y SOCIALES	158,581,488.00	1,149,297.06	159,730,785.06	175,636,855.37	-15,906,070.31	175,636,855.37	0.00	-15,906,070.31	175,636,855.37	175,636,855.37	0.00
1700	PAGO DE ESTÍMULOS A SERVIDORES PÚBLICOS	0.00	33,578,701.30	33,578,701.30	34,555,231.12	-976,529.82	34,555,231.12	0.00	-976,529.82	34,555,231.12	34,555,231.12	0.00
1711	ESTÍMULOS POR PRODUCTIVIDAD	0.00	4,613,741.50	4,613,741.50	5,050,837.20	-437,095.70	5,050,837.20	0.00	-437,095.70	5,050,837.20	5,050,837.20	0.00
1712	ESTÍMULOS POR FANTALDÍA Y ASISTENCIA	0.00	28,964,959.80	28,964,959.80	29,504,393.92	-539,434.12	29,504,393.92	0.00	-539,434.12	29,504,393.92	29,504,393.92	0.00
2000	MATERIALES Y SUMINISTROS	92,121,584.00	53,205,548.96	145,327,132.96	144,741,613.97	585,518.99	144,716,854.96	22,759.01	608,278.00	128,328,464.49	128,328,464.49	16,390,390.47
2100	MATERIALES DE ADMINISTRACIÓN, EMISIÓN DE DOCUMENTOS Y ARTICULOS OFICIALES	9,046,473.00	3,216,069.17	12,262,542.17	12,227,236.83	35,305.34	12,227,236.83	0.00	35,305.34	12,113,709.53	12,113,709.53	113,527.30
2111	PAPELERÍA Y CONSUMIBLES DE OFICINA	3,379,114.00	-774,311.63	2,603,812.37	2,588,672.40	15,139.97	2,588,672.40	0.00	15,139.97	2,576,068.35	2,576,068.35	12,604.05
2112	ÚTILES, ARTICULOS Y HERRAMIENTAS MENORES DE OFICINA	0.00	1,464,113.10	1,464,113.10	1,464,111.10	2.00	1,464,111.10	0.00	2.00	1,464,111.10	1,464,111.10	0.00
2121	MATERIALES Y ÚTILES DE IMPRESIÓN Y REPRODUCCIÓN	915,716.00	-911,268.82	4,447.18	4,447.18	0.00	4,447.18	0.00	0.00	4,447.18	4,447.18	0.00
2131	MATERIAL ESTADÍSTICO Y GEOGRÁFICO	18,887.00	-18,887.00	0.00	0.00	0.00	0.00	0.00	0.00	0.00	0.00	0.00
2141	INSUMOS Y MATERIALES DE LIMPIEZA Y MANTENIMIENTO DE EQUIPOS DE	2,720,392.00	-386,534.95	2,333,857.05	2,333,697.04	160.01	2,333,697.04	0.00	160.01	2,331,199.79	2,331,199.79	2,497.25
2142	ÚTILES Y EQUIPOS MENORES DE EQUIPOS DE TECNOLOGÍA DE INFORMACIÓN Y	0.00	86,675.65	86,675.65	86,084.02	591.63	86,084.02	0.00	591.63	86,084.02	86,084.02	0.00
2151	LIBROS Y PUBLICACIONES IMPRESAS	68,845.00	80,292.00	149,137.00	149,137.00	0.00	149,137.00	0.00	0.00	149,137.00	149,137.00	0.00
2152	MATERIAL DE DIFUSIÓN EN MEDIO DIGITAL	15,510.00	-14,392.50	1,117.50	1,117.50	0.00	1,117.50	0.00	0.00	1,117.50	1,117.50	0.00
2161	MATERIAL DE LIMPIEZA	1,928,995.00	3,555,480.31	5,484,479.31	5,465,067.58	19,411.73	5,465,067.58	0.00	19,411.73	5,465,067.58	5,465,067.58	0.00
2171	MATERIAL Y ÚTILES DE ENSEÑANZA	0.00	134,903.01	134,903.01	134,903.01	0.00	134,903.01	0.00	0.00	36,477.01	36,477.01	98,426.00
2200	ALIMENTOS Y UTENSILIOS	1,470,405.00	463,679.17	1,932,084.17	1,974,413.61	7,329.45	1,974,413.61	22,759.01	30,433.57	1,468,848.60	1,468,848.60	432,805.00
2211	ALIMENTOS PARA EL PERSONAL INSTITUCIONAL	312,891.00	637,048.85	949,939.85	949,826.67	113.18	949,826.67	0.00	113.18	797,468.76	797,468.76	152,357.91
2212	ALIMENTACIÓN A PERSONAS EN ATENCIÓN HOSPITALARIA O DE SEGURO SOCIAL	544,665.00	-376,048.35	168,616.65	168,527.72	88.93	168,527.72	0.00	88.93	168,527.72	168,527.72	0.00
2213	ALIMENTACIÓN DE PERSONAS CAUTIVAS O EN PROCESO DE READAPTACIÓN SOCIAL	195,426.00	-195,426.00	0.00	0.00	0.00	0.00	0.00	0.00	0.00	0.00	0.00
2214	ALIMENTACIÓN DE PERSONAS POR EL DESARROLLO DE OTROS PROGRAMAS	269,976.00	434,223.59	704,099.59	700,098.39	4,001.20	678,460.48	21,637.91	25,639.11	415,818.57	415,818.57	262,641.91
2231	UTENSILIOS PARA EL SERVICIO DE ALIMENTACIÓN DE PERSONAS	147,551.00	-39,983.72	107,567.28	104,096.03	3,471.25	102,974.93	1,121.10	4,592.35	85,168.75	85,168.75	17,806.18
2232	UTENSILIOS PARA EL SERVICIO DE ALIMENTACIÓN DE ANIMALES	0.00	1,864.80	1,864.80	1,864.80	0.00	1,864.80	0.00	0.00	1,864.80	1,864.80	0.00
2300	MATERIALES PRIMAS Y MATERIALES DE PRODUCCIÓN Y COMERCIALIZACIÓN	12,741.00	-12,079.50	661.50	661.50	0.00	661.50	0.00	0.00	661.50	661.50	0.00
2311	PRODUCTOS ALIMENTICIOS	12,741.00	-12,741.00	0.00	0.00	0.00	0.00	0.00	0.00	0.00	0.00	0.00
2321	ADORNOS, CORTINAS, ESTERILIZANTES COMO MATERIA PRIMA	0.00	661.50	661.50	661.50	0.00	661.50	0.00	0.00	661.50	661.50	0.00
2400	MATERIALES Y ARTICULOS DE CONSTRUCCIÓN Y DE REPARACIÓN	338,117.00	1,610,089.86	1,948,206.86	1,936,641.20	9,565.66	1,936,641.20	0.00	9,565.66	1,879,609.63	1,879,609.63	59,597.27
2411	PRODUCTOS MINERALES NO METÁLICOS	0.00	291.14	291.14	291.14	0.00	291.14	0.00	0.00	291.14	291.14	0.00
2421	CEMENTO Y PRODUCTOS DE CONCRETO	0.00	996.58	996.58	996.58	0.00	996.58	0.00	0.00	996.58	996.58	0.00
2431	CAL, YESO Y PRODUCTOS DE YESO	0.00	34,054.80	34,054.80	34,054.80	0.00	34,054.80	0.00	0.00	34,054.80	34,054.80	0.00
2441	MADERA Y SUS DERIVADOS EMPLEADOS PARA LA CONSTRUCCIÓN Y REPARACIÓN	0.00	31,740.41	31,740.41	31,740.41	0.00	31,740.41	0.00	0.00	31,740.41	31,740.41	0.00
2451	VIDRIO Y PRODUCTOS DE VIDRIO	0.00	19,050.01	19,050.01	19,050.01	0.00	19,050.01	0.00	0.00	19,050.01	19,050.01	0.00
2461	MATERIAL ELÉCTRICO Y ELECTRÓNICO	137,005.00	448,604.10	585,609.10	576,550.72	9,058.38	576,550.72	0.00	9,058.38	563,669.50	563,669.50	12,881.22

SERVICIOS ESTATALES DE SALUD
ESTADO DEL EJERCICIO DEL PRESUPUESTO DE EGRESOS POR PARTIDA DEL GASTO
FUENTE DE FINANCIAMIENTO: FASSA (RAMO 33)
AL MES DE DICIEMBRE DE 2012

Ejercicio del Presupuesto Capítulo del Gasto	Presupuesto del Egreso Aprobado	Ampliaciones / (Reducciones) Presupuestales	Presupuesto Vigente	Comprometido	Presupuesto Disponible para Comprometer	Devengado	Comprometido no Devengado	Presupuesto en Devengar	Ejercicio	Pagado	Cuentas por Pagar (Deuda)
1	2	3	4	5 = (3 - 4)	6	7 = (4 - 6)	8 = (3 - 6)	9	10	11 = (6-10)	
Nombre											
ARTÍCULOS METÁLICOS PARA LA CONSTRUCCIÓN	0.00	222,677.93	222,677.93	222,677.93	0.00	222,677.93	0.00	222,558.37	222,558.37	387,258.41	119.56
MATERIALES COMPLEMENTARIOS	180,432.00	208,309.37	388,741.37	388,741.37	0.00	388,741.37	0.00	582,951.97	582,951.97	582,951.97	1,482.96
OTROS MATERIALES Y ARTÍCULOS DE CONSTRUCCIÓN Y REPARACIÓN PARA LA CONSTRUCCIÓN	20,680.00	607,217.27	627,897.27	627,396.37	500.90	627,396.37	0.00	37,038.44	37,038.44	37,038.44	109.43
ARTÍCULOS PLÁSTICOS PARA LA CONSTRUCCIÓN	0.00	37,148.25	37,148.25	37,147.87	0.38	37,147.87	0.00	87,506,573.23	87,506,573.23	87,506,573.23	14,947,276.89
PRODUCTOS QUÍMICOS FARMACÉUTICOS Y DE LABORATORIO	53,532,861.00	49,402,289.57	16,920,065.40	16,851,906.61	68,158.79	16,851,906.61	0.00	12,636,960.87	12,636,960.87	14,761,345.10	4,214,945.74
PRODUCTOS QUÍMICOS BÁSICOS	10,820,753.00	6,099,312.40	14,761,345.10	14,761,345.10	0.00	14,761,345.10	0.00	25,952,778.98	25,952,778.98	25,952,778.98	6,418,982.96
FERTILIZANTES, PESTICIDAS Y OTROS AGROQUÍMICOS	7,873,378.00	6,887,967.10	32,684,991.78	32,371,761.94	313,229.84	32,371,761.94	0.00	1,675,080.00	1,675,080.00	1,675,080.00	0.00
MEDICINAS Y PRODUCTOS FARMACÉUTICOS DE USO HUMANO	17,061,920.00	15,623,071.78	1,675,080.00	1,675,080.00	0.00	1,675,080.00	0.00	12,072.73	24,386,526.90	24,386,526.90	3,826,728.50
MEDICINAS Y PRODUCTOS FARMACÉUTICOS DE USO VETERINARIO	0.00	1,675,080.00	28,225,328.13	28,213,255.40	12,072.73	28,213,255.40	0.00	43,188.12	694,886.26	694,886.26	33,751.61
FARMACUTICOS Y SUMINISTROS MEDICOS	13,093,319.00	15,132,009.13	771,825.99	728,637.87	43,188.12	728,637.87	0.00	7,228,372.35	7,228,372.35	7,228,372.35	447,868.08
MATERIALES Y SUMINISTROS MEDICOS	0.00	771,825.99	771,825.99	767,624.03	49,650.97	767,624.03	0.00	3,360.00	3,360.00	3,360.00	0.00
ACCESORIOS MEDICOS	4,323,226.00	3,402,665.40	7,725,891.40	3,360.00	0.00	3,360.00	0.00	106,769.87	106,769.87	106,769.87	0.00
MATERIALES ACCESORIOS Y SUMINISTROS DE LABORATORIO	0.00	3,360.00	106,769.87	106,769.87	0.00	106,769.87	0.00	60,492.90	60,492.90	60,492.90	0.00
ANIMALES Y PLANTAS DE LABORATORIO	0.00	106,769.87	60,492.90	60,492.90	0.00	60,492.90	0.00	7,727,042.46	7,727,042.46	7,727,042.46	1,431.90
FIBRAS SINTÉTICAS, HULES, PLÁSTICOS Y DERIVADOS	360,665.00	-299,772.10	7,403,833.38	7,728,474.36	12,349.02	7,728,474.36	0.00	12,349.02	158,989.66	158,989.66	0.00
OTROS PRODUCTOS QUÍMICOS	10,609,355.00	-2,868,531.62	7,580,401.82	7,568,052.80	12,349.02	7,568,052.80	0.00	9,399,697.17	9,399,697.17	9,399,697.17	674,113.79
COMBUSTIBLES, LUBRICANTES Y ADITIVOS	10,609,355.00	-3,078,953.18	160,421.56	160,421.56	0.00	160,421.56	0.00	158,989.66	158,989.66	158,989.66	1,431.90
COMBUSTIBLES	10,609,355.00	-3,078,953.18	160,421.56	160,421.56	0.00	160,421.56	0.00	158,989.66	158,989.66	158,989.66	1,431.90
LUBRICANTES Y ADITIVOS	0.00	160,421.56	160,421.56	160,421.56	0.00	160,421.56	0.00	158,989.66	158,989.66	158,989.66	1,431.90
VESTUARIO, EQUIPO, PRENDAS DE PROTECCIÓN PERSONAL Y ARTÍCULOS	15,015,443.00	-4,551,595.99	10,073,816.01	10,073,810.96	5.05	10,073,810.96	0.00	9,399,697.17	9,399,697.17	9,399,697.17	674,113.79
VESTUARIOS Y UNIFORMES	14,625,412.00	1,205,374.29	1,366,979.29	1,351,361.80	15,617.49	1,351,361.80	0.00	57,963.09	57,963.09	57,963.09	120,257.67
PRENDAS DE SEGURIDAD Y PROTECCIÓN PERSONAL	161,605.00	-19,702.24	178,220.76	178,220.76	0.00	178,220.76	0.00	253,699.45	253,699.45	253,699.45	0.00
ARTÍCULOS DEPORTIVOS	197,923.00	223,196.45	253,699.45	253,699.45	0.00	253,699.45	0.00	2,773,159.27	2,773,159.27	2,773,159.27	42,268.80
PRODUCTOS TEXTILES	30,503.00	2,815,428.07	2,815,428.07	2,815,428.07	0.00	2,815,428.07	0.00	0.00	0.00	0.00	0.00
BLANCOS Y OTROS PRODUCTOS TEXTILES, EXCEPTO PRENDAS DE VESTIR	0.00	-15,504.00	0.00	0.00	0.00	0.00	0.00	0.00	0.00	0.00	0.00
MATERIALES Y SUMINISTROS PARA SEGURIDAD	15,504.00	-15,504.00	3,815,516.73	3,800,809.31	14,707.42	3,800,809.31	0.00	3,796,138.76	3,796,138.76	3,796,138.76	4,670.55
MATERIALES DE SEGURIDAD PÚBLICA	2,000,681.00	1,738,835.73	35,751.62	35,679.68	71.94	35,679.68	0.00	30,123.56	30,123.56	30,123.56	0.00
HERRAMIENTAS, REFACCIONES Y ACCESORIOS MENORES	385,646.00	-349,894.38	30,123.56	30,123.56	0.00	30,123.56	0.00	76,073.03	76,073.03	76,073.03	0.00
HERRAMIENTAS MENORES	0.00	30,123.56	76,073.03	76,073.03	0.00	76,073.03	0.00	208,451.52	208,451.52	208,451.52	0.00
REFACCIONES Y ACCESORIOS MENORES DE EDIFICIOS	0.00	76,073.03	208,451.52	208,451.52	0.00	208,451.52	0.00	612,730.58	612,730.58	612,730.58	0.00
REFACCIONES Y ACCESORIOS MENORES DE MOBILIARIO Y EQUIPO DE EQUIPO DE COMPUTO Y TECNOLOGIAS	665,493.00	-457,041.48	614,739.70	612,730.58	2,009.12	612,730.58	0.00	2,139,140.02	2,139,140.02	2,139,140.02	3,651.90
REFACCIONES Y ACCESORIOS MENORES DE INSTRUMENTAL MEDICO Y DE EQUIPO DE TRANSPORTE	280,523.00	334,216.70	2,146,515.32	2,142,791.92	3,723.40	2,142,791.92	0.00	3,523.58	3,523.58	3,523.58	0.00
REFACCIONES Y ACCESORIOS MENORES DE EQUIPO DE VENTANA Y SEGURIDAD	540,223.00	1,604,292.32	3,523.58	3,523.58	0.00	3,523.58	0.00	12,902.96	12,902.96	12,902.96	1,018.65
REFACCIONES Y ACCESORIOS MENORES DE MAQUINARIA Y OTROS EQUIPOS	0.00	3,523.58	698,147.80	685,244.84	12,902.96	685,244.84	0.00	684,226.19	684,226.19	684,226.19	1,018.65

SERVICIOS ESTATALES DE SALUD
ESTADO DEL EJERCICIO DEL PRESUPUESTO DE EGRESOS POR PARTIDA DEL GASTO
FUENTE DE FINANCIAMIENTO: FASSA (RAMO 33)
AL MES DE DICIEMBRE DE 2012

SALUD


Nombre	Presupuesto del Ejercicio Aprobado	Ampliaciones / (Reducciones) Recalificaciones Presupuestales	Presupuesto Vigente	Comprometido	Presupuesto Disponible para Comprometer	Desagregado	Comprometido no Desagregado	Presupuesto sin Devengar	Ejercido	Pagado	Cuentas por Pagar (Deuda)
2991 REACCIONES Y ACCESORIOS MENORES Y OTROS BIENES MUEBLES	0.00	6,190.60	6,190.60	6,190.60	0.00	6,190.60	0.00	0.00	6,190.60	6,190.60	0.00
3000 SERVICIOS BÁSICOS	206,218,696.00	-142,283,547.79	63,935,148.21	63,902,792.82	32,355.39	63,895,268.76	7,524.06	39,879.45	58,626,127.97	58,626,127.97	5,269,140.79
3100 SERVICIOS BÁSICOS	51,569,317.00	-14,069,380.54	37,499,936.46	37,498,497.99	1,438.47	37,498,497.99	0.00	1,438.47	34,616,176.04	34,616,176.04	2,882,321.95
3111 ENERGÍA ELÉCTRICA	39,269,060.00	-11,162,984.53	28,106,075.47	28,105,420.40	655.07	28,105,420.40	0.00	655.07	25,884,170.40	25,884,170.40	2,221,250.00
3121 GAS	8,268.00	262,566.08	270,834.08	270,633.13	200.95	270,633.13	0.00	200.95	270,633.13	270,633.13	0.00
3131 AGUA	2,785,564.00	609,190.49	3,394,754.49	3,394,752.49	2.00	3,394,752.49	0.00	2.00	3,098,096.00	3,098,096.00	296,656.49
3141 TELEFONÍA TRADICIONAL	3,535,169.00	-1,139,977.41	2,395,191.59	2,395,191.59	0.00	2,395,191.59	0.00	0.00	2,273,572.00	2,273,572.00	121,619.59
3151 TELEFONÍA CELULAR	169,158.00	130,985.71	300,143.71	299,991.87	151.84	299,991.87	0.00	151.84	299,991.87	299,991.87	0.00
3161 SERVICIO DE TELECOMUNICACIÓN Y SATÉLITES	4,968.00	13,467.83	18,435.83	18,237.18	198.65	18,237.18	0.00	198.65	18,237.18	18,237.18	0.00
3171 SERVICIO DE INTERNET Y REDES	5,267,108.00	-2,790,946.05	2,476,161.95	2,476,161.95	0.00	2,476,161.95	0.00	0.00	2,233,366.08	2,233,366.08	242,795.87
3181 SERVICIO POSTAL Y TELEGRÁFICO	590,022.00	8,317.34	598,339.34	598,109.38	229.96	598,109.38	0.00	229.96	538,109.38	538,109.38	0.00
3200 SERVICIOS DE ARRENDAMIENTO	81,142.00	513,546.37	1,325,388.37	1,325,385.13	3.24	1,325,385.13	0.00	3.24	1,325,385.13	1,325,385.13	0.00
3221 ARRENDAMIENTO DE EDIFICIOS	516,996.00	73,301.38	590,297.38	590,294.14	3.24	590,294.14	0.00	3.24	590,294.14	590,294.14	0.00
3231 ARRENDAMIENTO DE MOBILIARIO Y EQUIPO DE ADMINISTRACIÓN, EDUCACIONAL Y TRANSPORTE	144,760.00	-138,100.00	6,660.00	6,660.00	0.00	6,660.00	0.00	0.00	6,660.00	6,660.00	0.00
3251 ARRENDAMIENTO DE EQUIPO DE EQUIPOS Y HERRAMIENTAS	108,726.00	-107,499.03	1,226.97	1,226.97	0.00	1,226.97	0.00	0.00	1,226.97	1,226.97	0.00
3271 ARRENDAMIENTO DE ACTIVOS INTANGIBLES	0.00	500.00	500.00	500.00	0.00	500.00	0.00	0.00	500.00	500.00	0.00
3291 OTROS ARRENDAMIENTOS	0.00	335,984.79	335,984.79	335,984.79	0.00	335,984.79	0.00	0.00	335,984.79	335,984.79	0.00
3292 ARRENDAMIENTO DE EQUIPO Y BIENES DE TECNOLOGÍA DE INFORMACIÓN	0.00	78,665.70	78,665.70	78,665.70	0.00	78,665.70	0.00	0.00	78,665.70	78,665.70	0.00
3300 SERVICIOS PROFESIONALES, CIENTÍFICOS, TÉCNICOS Y OTROS SERVICIOS	133,465,365.00	-127,974,709.96	5,490,655.04	5,490,625.04	30.00	5,490,625.04	7,524.05	7,524.05	3,342,040.54	3,342,040.54	2,141,060.45
3311 SERVICIOS LEGALES, DE CONTABILIDAD, AUDITORIA Y RELACIONADOS	0.00	233,388.50	233,388.50	233,388.50	0.00	233,388.50	0.00	0.00	87,701.00	87,701.00	145,687.50
3321 INGENIERÍA Y ACTIVIDADES INGENIERIA Y ACTIVIDADES	206,800.00	-161,813.92	44,986.08	44,986.08	0.00	44,986.08	0.00	0.00	44,986.08	44,986.08	0.00
3331 ADMINISTRATIVA Y CIENTÍFICA	0.00	78,300.00	78,300.00	78,300.00	0.00	78,300.00	0.00	0.00	78,300.00	78,300.00	0.00
3341 SERVICIOS DE CAPACITACIÓN	130,744,013.00	-130,445,514.00	298,499.00	298,499.00	0.00	298,499.00	0.00	0.00	298,499.00	298,499.00	0.00
3351 SERVICIOS DE INVESTIGACIÓN CIENTÍFICA Y DESARROLLO	496,311.00	1,235,552.08	1,731,863.08	1,731,863.08	0.00	1,731,863.08	0.00	0.00	166,443.08	166,443.08	1,565,420.00
3361 SERVICIOS DE APOYO ADMINISTRATIVO Y SECRETARIAL	0.00	21,910.10	21,910.10	21,910.10	0.00	21,910.10	0.00	0.00	21,910.10	21,910.10	0.00
3363 SERVICIOS DE ELABORACIÓN E IMPRESIÓN DE DOCUMENTOS	1,707,970.00	1,029,767.68	2,737,737.68	2,737,707.68	30.00	2,737,707.68	0.00	30.00	2,307,754.73	2,307,754.73	429,952.95
3381 SERVICIOS DE VIGILANCIA	310,271.00	33,699.60	343,970.60	343,970.60	0.00	343,970.60	0.00	0.00	336,446.55	336,446.55	0.00
3400 SERVICIOS FINANCIEROS, BANCARIOS Y COMERCIALES	2,103,965.00	-572,678.78	1,531,286.22	1,534,799.32	6,486.50	1,541,299.32	0.00	6,486.50	1,534,199.32	1,534,199.32	600.00
3411 SERVICIOS FINANCIEROS Y BANCARIOS	0.00	1,998.00	1,998.00	1,998.00	0.00	1,998.00	0.00	0.00	1,998.00	1,998.00	0.00
3431 SERVICIOS DE RECAUDACIÓN TRABAJO Y CUSTODIA DE VALORES	0.00	25,862.01	25,862.01	25,862.01	0.00	25,862.01	0.00	0.00	25,862.01	25,862.01	0.00
3451 SEGURO DE BIENES PATRIMONIALES	1,765,731.00	-517,872.71	1,247,858.29	1,247,858.29	0.00	1,247,858.29	0.00	0.00	1,247,858.29	1,247,858.29	0.00
3461 ALMACENAJE, EMBALEAJE Y ENVASE	78,135.00	-78,135.00	0.00	0.00	0.00	0.00	0.00	0.00	0.00	0.00	0.00
3471 FIETES Y MANIOBRAS	205,768.00	-151,275.14	54,492.86	54,492.86	0.00	54,492.86	0.00	0.00	54,492.86	54,492.86	0.00
3481 COMISIONES POR VENTAS	54,331.00	146,744.06	201,075.06	194,588.16	6,486.90	194,588.16	0.00	6,486.90	193,988.16	193,988.16	600.00


SERVICIOS ESTATALES DE SALUD
ESTADO DEL EJERCICIO DEL PRESUPUESTO DE EGRESOS POR PARTIDA DEL GASTO
FUENTE DE FINANCIAMIENTO: FASSA (RAMO 33)
AL MES DE DICIEMBRE DE 2012

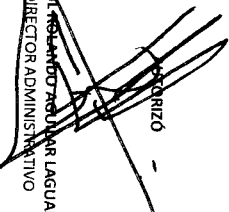
	Detalle del Presupuesto / Capítulo del Gasto	Presupuesto del Ejercicio Aprobado	Ampliaciones / (Reducciones) Reclasificaciones Presupuestales	Presupuesto Vigente	Comprometido	Presupuesto Disponible para Comprometer	Devengado	Comprometido no Devengado	Presupuesto sin Devengar	Ejercido	Pagado	Cuentas por Pagar (Deuda)
	Nombre	1	2	3	4	5 = (3 - 4)	6	7 = (4 - 6)	8 = (3 - 6)	9	10	11 = (6 - 10)
3561	PENAS MULTAS, ACCESORIAS Y ACTUALIZACIONES	0.00	4,191.93	4,191.93	4,191.93	0.00	4,191.93	0.00	0.00	4,191.93	4,191.93	0.00
3561	OTROS GASTOS POR RESPONSABILIDADES	0.00	22,490.00	22,490.00	22,490.00	0.00	22,490.00	0.00	0.00	22,490.00	22,490.00	0.00
3592	TRANSPORTACION POR ATENCION A TERCEROS	0.00	22,430.24	22,430.24	22,430.24	0.00	22,430.24	0.00	0.00	22,430.24	22,430.24	0.00
3593	HOSPEDAJE POR ATENCION A TERCEROS	0.00	90,037.00	90,037.00	90,037.00	0.00	90,037.00	0.00	0.00	90,037.00	90,037.00	0.00
3594	ALIMENTACION POR ATENCION A TERCEROS	9,870.00	101,898.91	111,768.91	111,768.91	0.00	111,768.91	0.00	0.00	111,768.91	111,768.91	0.00
4000	TRANSFERENCIAS ASIGNACIONES SUBSIDIOS Y OTRAS	635,716.00	7,957.43	643,673.43	570,452.06	73,221.37	570,452.06	0.00	73,221.37	570,452.06	570,452.06	0.00
4300	SUBSIDIOS Y SUBVENCIONES	413,596.00	0.00	413,596.00	408,000.00	5,596.00	408,000.00	0.00	5,596.00	408,000.00	408,000.00	0.00
4341	SUBSIDIOS A LA PRESTACION DE SERVICIOS PUBLICOS	413,596.00	0.00	413,596.00	408,000.00	5,596.00	408,000.00	0.00	5,596.00	408,000.00	408,000.00	0.00
4400	AYUDAS SOCIALES	222,120.00	7,557.43	229,677.43	162,452.06	67,225.37	162,452.06	0.00	67,225.37	162,452.06	162,452.06	0.00
4411	AYUDAS SOCIALES A PERSONAS	186,120.00	-9,112.80	177,007.20	145,381.83	31,625.37	145,381.83	0.00	31,625.37	145,381.83	145,381.83	0.00
4412	PREMIOS Y RECOMPENSAS A GANADORES DE CONCURSOS	0.00	3,950.03	3,950.03	3,950.03	0.00	3,950.03	0.00	0.00	3,950.03	3,950.03	0.00
4421	BECAS Y OTRAS AYUDAS PARA PROGRAMAS DE CAPACITACION	36,000.00	0.00	36,000.00	0.00	36,000.00	0.00	0.00	36,000.00	0.00	0.00	0.00
4451	AYUDAS SOCIALES A INSTITUCIONES SIN FINES DE LUCRO	0.00	13,120.20	13,120.20	13,120.20	0.00	13,120.20	0.00	0.00	13,120.20	13,120.20	0.00
	PASSA (RAMO 33)	1,061,283,186.00	71,354,181.35	1,132,637,367.35	1,128,520,442.33	4,116,925.02	1,128,490,159.26	30,283.07	4,147,208.09	1,106,830,628.00	1,106,830,628.00	21,659,531.26

OBSERVACIONES

- * AMPLIACION POR CONCEPTO DE PREVISION SALARIAL CON UN IMPORTE DE \$ 21,296,478.80 EN CAPITULO 1000.
- * AMPLIACION POR RINTEGRO DE OBSERVACION NUM. 18 DE LA AUDITORIA SUPERIOR DE LA FEDERACION DEL EJERCICIO 2010 POR UN IMPORTE DE \$655,110.00 EN CAPITULO 1000.
- * TRASPASO POR CONCEPTO DE PERSONAL REGULARIZADO POR UN IMPORTE DE \$129,153,394.00 DEL CAPITULO 3000 AL CAPITULO 1000.
- * AMPLIACION POR CONCEPTO DE GASTOS DE OPERACION DE UNIDADES MEDICAS POR UN IMPORTE DE \$40,000,000.00 EN CAPITULO 2000.
- * AMPLIACION POR RINTEGRO DE OBSERVACION NUM. 21 DE LA AUDITORIA SUPERIOR DE LA FEDERACION DEL EJERCICIO 2010 POR UN IMPORTE DE \$58,352.60 EN EL CAPITULO 3000.
- * AMPLIACION POR CAMBIO DE DESCRIPCION CAPITULO 1000 \$148,269.36
- * AMPLIACION MEDIDAS DE FIN DE AÑO POR \$4,502,500.00 EN EL CAPITULO 1000
- * AMPLIACION COMPLEMENTO MES DE DICIEMBRE POR \$4,668,471.39 EN EL CAPITULO 1000
- * BAJO PROTESTA DE DECIR VERDAD DECLARAMOS QUE LOS ESTADOS FINANCIEROS Y SUS NOTAS, SON RAZONABLEMENTE CORRECTOS Y SON RESPONSABILIDAD DEL EMISOR

ELABORÓ

LUC. BLANCA E. GONZALEZ REYES
JEFE DE DEPTO. DE ATENCION Y CONTROL
PREU PUESTO

REVISÓ

DANIEL JOSE RIBEIRO SOUZA
SUBDIRECTOR DE SECCIONES FINANCIERAS

REVISÓ

M.A. BARRAL
DIRECTOR ADMINISTRATIVO